

あんどおりすの防災四季だより

第14回 放送日：2019.7.5（金）

パーソナリティ：あんどおりす

テーマ：テントの話



「命を守る」という大切なことに役立つのは、
アウトドアのスキル。

阪神大震災を被災した「あんどおりす」さんが、
防災・減災の方法を楽しく導きます。

避難所が足りない！

テントで快適に過ごすことを
考えてみませんか？

ブラック校則募集に対する
リスナー様からのお便りもお伝えします。



はじめに



先日の番組で、
変わった校則の募集をしました。


メッセージをいただきましたので、
ご紹介します。

ラジオネーム: ひまわりんごさん

あんどうりすさんへ
いつも放送を聞いています。

家族でキャンプやレジャーに
出かけることも多いので、
参考にしています。

変わった校則の話ですが、
私の高校時代の校則です。





スカートはひざ下5cm
前髪は、眉毛が出るくらい

ホットカーラー禁止
学校指定のカーディガン・コート

冬服は、11月を過ぎないと着てはいけない。
ポニーテイル禁止 etc.


いろいろありました。

これだけ締め付けられたので、
卒業してからはつつい、
派手な格好をするようになってしまいました。



そうですよね～
なりますよね～ (+o+)

ひまわりんごさん、
メッセージをありがとうございました。



ブラック校則募集

引き続き、
変わった校則がありましたら、
お知らせください。

何故かというと、

6月から夏服になったけれど
大雨で寒いのに、長袖を着られない。

なんてね、
そんな話も出て来たりするので、

校則の話、
まだまだお聞きできればと
思っています。



撤去、耳寄り情報



第11回に、
ブロック塀に関するお話しをしました。


そこで、ブロック塀撤去についての
新しい情報があります。

和歌山県の串本町では、
危険なブロック塀を無くしていくために
撤去費用を10分の9負担している。

持ち主の負担が、
1割だけでいいんだよ。

と話しましたが、

この串本町、
ブロック塀撤去を目的の、
粋な事も行っていることがわかりました。



串本町の場合

PTAや、自治会、防災士会等の、
地域の第3者が、

ブロック塀の持ち主に許可をもらって、
町へ撤去の申請をすることができます。(※)

(※)

串本町地震・津波避難路確保のための補助金交付要綱

第3条

補助金の交付を受けることができる者は、次に掲げる者とする。

- (1) 串本町内の道路に面するブロック塀等
若しくは土地を所有する者又は管理する者
- (2) 町長が認める自治会又は自主防災組織





申請を受けた串本町は、

申請者のPTAなどから、
1割分の負担金を貰って、

ブロック塀を撤去することができます。

「ここは無くして、安全にしたいよね」
というようなブロック塀があったら、

自治会などが、
進んでその持ち主さんと交渉し、
撤去の申請をして、

町はブロック塀を無くしていく。

という流れが出来ているのです。

皆さんの地域でもそんな風に、

ブロック塀撤去の動きが、
広がればいいなと思っています。



テント泊のススメ

さて今回は、
テントの話をしていきます。

実は、災害時の避難所は、
「収容人数が全く足りていない」と
言われています。

東京都の人口は、
約1,300万人なのですが、



避難所に収容しきれない人数は、
1,000万人に上ります。

ほとんどの人が、避難所に入れない。

そのうえ、
ペットがいる。
小さい子どもがいる。
身体が不自由で、
避難所で生活するのはちょっと困難。など、

避難所までさえ、
なかなか行かれない。

などの状況もあります。



テントの中は暖かい

そのような場合、
車中泊をされる方が多いようです。が、

実は、
テントで寝る方が、寒くないんですよ。

車は、ほぼ鉄とガラスでできているので、
熱しやすく、冷めやすいのです。


外の冷気が、
そのまま伝わってきます。



テントは、床面だけを断熱すれば、
空気を溜め、暖かく保つことができます。

空気というのは、
自然界最強の断熱素材です。

足元を断熱して空気を溜めれば、
テントの方があったかいんです。



テントは快適

テントだと足も伸ばせます。

暖かいだけでなく、
夏も涼しくいられるように、

メッシュ素材を使った
入り口や窓を多くして、
風をよく通すものもあります。

避難生活の選択肢として、
テントでも寝ることができる
良いですね。





これからの季節、
キャンプに行きたいなど
思っていられる方は、

テント、ぜひ1度、
泊まってみてください。

最近の物は、虫が全く入らないです。

虫キライッ！
という人でも大丈夫です。(・´3´・)



優雅で贅沢な キャンプ

グランピングと言って、
おしゃれなベッドやタンスが置かれた
優雅で贅沢なテント泊もあります。

映画ハリーポッターのなかで、
テントの中に
普通の家具が置いてあるようなシーンが
あったと思うのですが、

そのような状態のテントのある施設が、
多くできています。





グランピングほどではないのですが、
最近どのキャンプ場も
設備が充実して、

おしゃれで快適になっています。

温泉が付いていたり、
ほとんどの施設で、
温水洗浄便座が付いていたりします。

キャンプ場ってなんかこう、
汗臭くって大変 (^▽^;)

なんてイメージの方が、
まだまだいらっしゃるのです。が、

必ずしもそんなことではないよ〜ヽ(^o^)ノ
と、知っておいてください。



UVテントの有効性

テントで泊まるという時に、

UVテントでも良いのかな？
という質問がよくあります。


UVテントは、
陽ざしを遮るだけのテントです。

晴れた日に、
試しにちょっと泊まってみる。
というのは、ありかもしれません。

防水機能も無いし、
強度も十分とは言えません。

雨が降ったり風が吹いたりすると、
ダメになり、

役に立ちません。






泊まるのであれば
ちゃんとしたテントをお勧めします。

災害時にも使う事を考えると、

しっかりした宿泊用のテントを
持っておくほうが良いでしょう。

だんぜん
寝心地が良くなります。
脚も伸ばせますしね。



楽ちんキャンプを 体験してみよう



テント泊って大変！
というイメージがあるのですが、

「バーベキューをしないキャンプ」
というのであれば、
そんなにハードルが高くないんです。

みなさんテント泊というと、

料理を仕込んで、食器を洗って...。
なんていうような、

いつもと同じ生活になってしまうから、
イヤだって思う人が多いんですね。





キャンプ場があるところは、
たいてい山や海に近く
空気が澄んでいる場所。

食べ物もおいしいんです。

おいしい店を探して、
食べに行っちゃいましょう。

で、
朝ごはんだけ、
アルファ米や缶詰めなど、
防災の備蓄食品を食べます。

いっさい料理を作らないテント泊は、
すごく楽なので、

一度やってみてください。






泊まるだけキャンプ
でこぼこ道を歩いてみるだけキャンプ
星空を楽しむだけキャンプ
などなど。

やりやすいところから始めていただいて、
「あ、これはいいな」と思ったら、

テントを手に入れてください。

災害時にも備えることになって、
良いですね。

という事で、
今回は、テントの話でした。



TEXT/はしも